

**ОТЧЕТ**  
**ОБ ИСПОЛНЕНИИ УЧРЕЖДЕНИЕМ ПЛАНА ЕГО ФИНАНСОВО-ХОЗЯЙСТВЕННОЙ ДЕЯТЕЛЬНОСТИ**  
 на 1 января 2020 г.

Учреждение МОУ Детский сад №282  
 Обособленное подразделение \_\_\_\_\_  
 Учредитель \_\_\_\_\_  
 Наименование органа, осуществляющего полномочия учредителя департамент по образованию администрации Волгограда  
 Вид финансового обеспечения (деятельности) Субсидии на выполнение государственного (муниципального) задания  
 Периодичность: квартальная, годовая  
 Единица измерения: руб.

|               |            |
|---------------|------------|
| Коды          |            |
| Форма по ОКУД | 0503737    |
| Дата          | 01.01.2020 |
| по ОКПО       | 46033128   |
| по ОКТМО      |            |
| по ОКПО       |            |
| Глава по БК   | 763        |
| по ОКЕИ       | 383        |

**1. Доходы учреждения**

| Наименование показателя                                      | Код строки | Код аналитики | Утверждено плановых назначений | Исполнено плановых назначений |                        |                        |                        |               | Сумма отклонения |
|--|------------|---------------|--------------------------------|-------------------------------|------------------------|------------------------|------------------------|---------------|------------------|
|  |            |               |                                | через лицевые счета           | через банковские счета | через кассу учреждения | некассовыми операциями | итого         |                  |
| 1  | 2          | 3             | 4                              | 5                             | 6                      | 7                      | 8                      | 9             | 10               |
| Доходы - всего   | 010        |               | 11 043 190,90                  | 10 829 470,84                 | -                      | -                      | -                      | 10 829 470,84 | 213 720,06       |
| Доходы от оказания платных услуг (работ), компенсаций затрат |            | 130           | 11 043 190,90                  | 10 829 470,84                 | -                      | -                      | -                      | 10 829 470,84 | 213 720,06       |

## 2. Расходы учреждения

| Наименование показателя  | Код строки | Код аналитики | Утверждено плановых назначений | Исполнено плановых назначений |                        |                        |                        |               | Сумма отклонения |
|--|------------|---------------|--------------------------------|-------------------------------|------------------------|------------------------|------------------------|---------------|------------------|
|  |            |               |                                | через лицевые счета           | через банковские счета | через кассу учреждения | некассовыми операциями | итого         |                  |
| 1  | 2          | 3             | 4                              | 5                             | 6                      | 7                      | 8                      | 9             | 10               |
| Расходы - всего  | 200        | х             | 11 733 657,54                  | 11 290 402,12                 | -                      | -                      | -                      | 11 290 402,12 | 443 255,42       |
| в том числе:   |            |               |                                |                               |                        |                        |                        |               |                  |
| Фонд оплаты труда учреждений   |            | 111           | 7 330 066,46                   | 7 223 024,44                  | -                      | -                      | -                      | 7 223 024,44  | 107 042,02       |
| Иные выплаты персоналу учреждений, за исключением фонда оплаты труда   |            | 112           | 1 800,00                       | 1 203,44                      | -                      | -                      | -                      | 1 203,44      | 596,56           |
| Взносы по обязательному социальному страхованию на выплаты по оплате труда работников и иные выплаты работникам учреждений |            | 119           | 2 054 435,87                   | 1 944 164,65                  | -                      | -                      | -                      | 1 944 164,65  | 110 271,22       |
| Прочая закупка товаров, работ и услуг  |            | 244           | 1 745 283,72                   | 1 519 938,10                  | -                      | -                      | -                      | 1 519 938,10  | 225 345,62       |
| Исполнение судебных актов Российской Федерации и мировых соглашений по возмещению причиненного вреда                       |            | 831           | 2 298,20                       | 2 298,20                      | -                      | -                      | -                      | 2 298,20      | -                |
| Уплата налога на имущество организаций и земельного налога   |            | 851           | 598 464,36                     | 598 464,36                    | -                      | -                      | -                      | 598 464,36    | -                |
| Уплата иных платежей   |            | 853           | 1 308,93                       | 1 308,93                      | -                      | -                      | -                      | 1 308,93      | -                |
| Результат исполнения (дефицит / профицит)  | 450        | х             | -690 466,64                    | -460 931,28                   | -                      | -                      | -                      | -460 931,28   | х                |

**3. Источники финансирования дефицита средств  
учреждения**

| Наименование показателя   | Код строки | Код аналитики | Утверждено плановых назначений | Исполнено плановых назначений |                        |                        |                        |                | Сумма отклонения |
|---|------------|---------------|--------------------------------|-------------------------------|------------------------|------------------------|------------------------|----------------|------------------|
|   |            |               |                                | через лицевые счета           | через банковские счета | через кассу учреждения | некассовыми операциями | итого          |                  |
| 1   | 2          | 3             | 4                              | 5                             | 6                      | 7                      | 8                      | 9              | 10               |
| Источники финансирования дефицита средств - всего (стр. 520 + стр. 590+ стр. 620 + стр. 700 + стр. 730 + стр. 820 + стр. 830)<br>в том числе: | 500        |               | 690 466,64                     | 460 931,28                    | -                      | -                      | -                      | 460 931,28     | 229 535,36       |
| Внутренние источники из них:  | 520        |               | -                              | -                             | -                      | -                      | -                      | -              | -                |
| Движение денежных средств   | 590        | x             | -                              | -                             | -                      | -                      | -                      | -              | -                |
| поступление денежных средств  | 591        | 510           | -                              | -                             | -                      | -                      | -                      | -              | -                |
| прочие  |            |               | -                              | -                             | -                      | -                      | -                      | -              | -                |
| выбытие денежных средств  | 592        | 610           | -                              | -                             | -                      | -                      | -                      | -              | -                |
| Внешние источники из них:   | 620        |               | -                              | -                             | -                      | -                      | -                      | -              | -                |
| Изменение остатков средств  | 700        | x             | 690 466,64                     | 460 931,28                    | -                      | -                      | -                      | 460 931,28     | 229 535,36       |
| увеличение остатков средств, всего  | 710        | 510           | -                              | -11 412 168,28                | -                      | -                      | -                      | -11 412 168,28 | x                |
| уменьшение остатков средств, всего  | 720        | 610           | -                              | 11 873 099,56                 | -                      | -                      | -                      | 11 873 099,56  | x                |
| Изменение остатков по внутренним оборотам средств учреждения в том числе:   | 730        | x             | -                              | -                             | -                      | -                      | -                      | -              | -                |
| увеличение остатков средств учреждения  | 731        | 510           | -                              | -                             | -                      | -                      | -                      | -              | x                |
| уменьшение остатков средств учреждения  | 732        | 610           | -                              | -                             | -                      | -                      | -                      | -              | x                |
| Изменение остатков по внутренним расчетам в том числе:  | 820        | x             | -                              | -                             | -                      | -                      | -                      | -              | -                |
| увеличение остатков по внутренним расчетам (Кт 030404510)   | 821        |               | -                              | -                             | -                      | -                      | -                      | -              | -                |
| уменьшение остатков по внутренним расчетам (Дт 030404610)   | 822        |               | -                              | -                             | -                      | -                      | -                      | -              | -                |

| Наименование показателя  | Код строки | Код аналитики | Утверждено плановых назначений | Исполнено плановых назначений |                        |                        |                        |       | Сумма отклонения |
|--|------------|---------------|--------------------------------|-------------------------------|------------------------|------------------------|------------------------|-------|------------------|
|  |            |               |                                | через лицевые счета           | через банковские счета | через кассу учреждения | некассовыми операциями | итого |                  |
| 1  | 2          | 3             | 4                              | 5                             | 6                      | 7                      | 8                      | 9     | 10               |
| Изменение остатков расчетов по внутренним привлечением средств в том числе:    | 830        | x             | -                              | -                             | -                      | -                      | -                      | -     | -                |
| увеличение расчетов по внутреннему привлечению остатков средств (Кт 030406000) | 831        |               | -                              | -                             | -                      | -                      | -                      | -     | -                |
| уменьшение расчетов по внутреннему привлечению остатков средств (Дт 030406000) | 832        |               | -                              | -                             | -                      | -                      | -                      | -     | -                |

**4. Сведения о возвратах остатков субсидий и расходов прошлых лет**

| Наименование показателя                         | Код строки | Код аналитики | Произведено возвратов |                        |                        |                        |       |
|---|------------|---------------|-----------------------|------------------------|------------------------|------------------------|-------|
|   |            |               | через лицевые счета   | через банковские счета | через кассу учреждения | некассовыми операциями | итого |
| 1   | 2          | 3             | 4                     | 5                      | 6                      | 7                      | 8     |
| Возвращено остатков субсидий прошлых лет, всего | 910        |               | -                     | -                      | -                      | -                      | -     |
| из них по кодам аналитики:                      | 911        |               | -                     | -                      | -                      | -                      | -     |
| Возвращено расходов прошлых лет, всего          | 950        |               | -                     | -                      | -                      | -                      | -     |
| из них по кодам аналитики:                      | 951        |               | -                     | -                      | -                      | -                      | -     |


Руководитель

  
(подпись)

Т.Ф. Арькова


(расшифровка подписи)

Руководитель  
финансово-  
экономической службы

  
(подпись)

  
(расшифровка подписи)

Главный бухгалтер

  
(подпись)

  
(расшифровка подписи)

Централизованная бухгалтерия

(наименование, ОГРН, ИНН, КПП, местонахождение)

Руководитель  
(уполномоченное лицо)

(должность)

(подпись)

(расшифровка подписи)

Исполнитель

(должность)

(подпись)

(расшифровка подписи)

(телефон, e-mail)

**ОТЧЕТ**  
**ОБ ИСПОЛНЕНИИ УЧРЕЖДЕНИЕМ ПЛАНА ЕГО ФИНАНСОВО-ХОЗЯЙСТВЕННОЙ ДЕЯТЕЛЬНОСТИ**  
 на 1 января 2020 г.

Учреждение МОУ Детский сад №282  
 Обособленное подразделение \_\_\_\_\_  
 Учредитель \_\_\_\_\_  
 Наименование органа, осуществляющего полномочия учредителя департамент по образованию администрации Волгограда  
 Вид финансового обеспечения (деятельности) Приносящая доход деятельность (собственные доходы учреждения)  
 Периодичность: квартальная, годовая  
 Единица измерения: руб.

|                       |
|-----------------------|
| Коды                  |
| Форма по ОКУД 0503737 |
| Дата 01.01.2020       |
| по ОКПО 46033128      |
| по ОКТМО              |
| по ОКПО               |
| Глава по БК 763       |
| по ОКЕИ 383           |

**1. Доходы учреждения**

| Наименование показателя                                      | Код строки | Код аналитики | Утверждено плановых назначений | Исполнено плановых назначений |                        |                        |                        |              | Сумма отклонения |
|--|------------|---------------|--------------------------------|-------------------------------|------------------------|------------------------|------------------------|--------------|------------------|
|  |            |               |                                | через лицевые счета           | через банковские счета | через кассу учреждения | некассовыми операциями | итого        |                  |
|  |            |               |                                | 5                             | 6                      | 7                      | 8                      | 9            |                  |
| 1  | 2          | 3             | 4                              | 5                             | 6                      | 7                      | 8                      | 9            | 10               |
| Доходы - всего   | 010        |               | 3 359 772,86                   | 3 015 603,40                  | -                      | -                      | -                      | 3 015 603,40 | 344 169,46       |
| Доходы от оказания платных услуг (работ), компенсаций затрат |            | 130           | 3 139 878,66                   | 2 912 362,30                  | -                      | -                      | -                      | 2 912 362,30 | 227 516,36       |
| Безвозмездные денежные поступления текущего характера        |            | 150           | 219 894,20                     | 103 241,10                    | -                      | -                      | -                      | 103 241,10   | 116 653,10       |

## 2. Расходы учреждения

| Наименование показателя  | Код строки | Код аналитики | Утверждено плановых назначений | Исполнено плановых назначений |                        |                        |                        |              | Сумма отклонения |
|--|------------|---------------|--------------------------------|-------------------------------|------------------------|------------------------|------------------------|--------------|------------------|
|  |            |               |                                | через лицевые счета           | через банковские счета | через кассу учреждения | некассовыми операциями | итого        |                  |
| 1  | 2          | 3             | 4                              | 5                             | 6                      | 7                      | 8                      | 9            | 10               |
| Расходы - всего  | 200        | х             | 3 445 236,98                   | 2 798 685,68                  | -                      | -                      | -                      | 2 798 685,68 | 646 551,30       |
| в том числе:   |            |               |                                |                               |                        |                        |                        |              |                  |
| Фонд оплаты труда учреждений   |            | 111           | 65 613,00                      | 39 279,64                     | -                      | -                      | -                      | 39 279,64    | 26 333,36        |
| Взносы по обязательному социальному страхованию на выплаты по оплате труда работников и иные выплаты работникам учреждений |            | 119           | 19 815,00                      | 11 872,62                     | -                      | -                      | -                      | 11 872,62    | 7 942,38         |
| Прочая закупка товаров, работ и услуг  |            | 244           | 3 356 416,50                   | 2 747 309,10                  | -                      | -                      | -                      | 2 747 309,10 | 609 107,40       |
| Уплата налога на имущество организаций и земельного налога   |            | 851           | 2 540,00                       | -                             | -                      | -                      | -                      | -            | 2 540,00         |
| Уплата иных платежей   |            | 853           | 852,48                         | 224,32                        | -                      | -                      | -                      | 224,32       | 628,16           |
| Результат исполнения (дефицит / профицит)  | 450        | х             | -85 464,12                     | 216 917,72                    | -                      | -                      | -                      | 216 917,72   | х                |

**3. Источники финансирования дефицита средств  
учреждения**


| Наименование показателя  | Код строки | Код аналитики | Утверждено плановых назначений | Исполнено плановых назначений |                        |                        |                        |               | Сумма отклонения |
|--|------------|---------------|--------------------------------|-------------------------------|------------------------|------------------------|------------------------|---------------|------------------|
|  |            |               |                                | через лицевые счета           | через банковские счета | через кассу учреждения | некассовыми операциями | итого         |                  |
| 1  | 2          | 3             | 4                              | 5                             | 6                      | 7                      | 8                      | 9             | 10               |
| Источники финансирования дефицита средств - всего (стр. 520 + стр.590+ стр. 620 + стр. 700 + стр. 730 + стр. 820 + стр. 830)<br>в том числе: | 500        |               | 85 464,12                      | -216 917,72                   | -                      | -                      | -                      | -216 917,72   | 302 381,84       |
| Внутренние источники из них:   | 520        |               | -                              | -                             | -                      | -                      | -                      | -             | -                |
| Движение денежных средств  | 590        | x             | -                              | -                             | -                      | -                      | -                      | -             | -                |
| поступление денежных средств   | 591        | 510           | -                              | -                             | -                      | -                      | -                      | -             | -                |
| прочие   |            |               | -                              | -                             | -                      | -                      | -                      | -             | -                |
| выбытие денежных средств   | 592        | 610           | -                              | -                             | -                      | -                      | -                      | -             | -                |
| Внешние источники из них:  | 620        |               | -                              | -                             | -                      | -                      | -                      | -             | -                |
| Изменение остатков средств   | 700        | x             | 85 464,12                      | -216 917,72                   | -                      | -                      | -                      | -216 917,72   | 302 381,84       |
| увеличение остатков средств, всего   | 710        | 510           | -                              | -3 019 713,60                 | -                      | -                      | -                      | -3 019 713,60 | x                |
| уменьшение остатков средств, всего   | 720        | 610           | -                              | 2 802 795,88                  | -                      | -                      | -                      | 2 802 795,88  | x                |
| Изменение остатков по внутренним оборотам средств учреждения<br>в том числе:   | 730        | x             | -                              | -                             | -                      | -                      | -                      | -             | -                |
| увеличение остатков средств учреждения   | 731        | 510           | -                              | -                             | -                      | -                      | -                      | -             | x                |
| уменьшение остатков средств учреждения   | 732        | 610           | -                              | -                             | -                      | -                      | -                      | -             | x                |
| Изменение остатков по внутренним расчетам<br>в том числе:  | 820        | x             | -                              | -                             | -                      | -                      | -                      | -             | -                |
| увеличение остатков по внутренним расчетам (Кт 030404510)  | 821        |               | -                              | -                             | -                      | -                      | -                      | -             | -                |
| уменьшение остатков по внутренним расчетам (Дт 030404610)  | 822        |               | -                              | -                             | -                      | -                      | -                      | -             | -                |

| Наименование показателя  | Код строки | Код аналитики | Утверждено плановых назначений | Исполнено плановых назначений |                        |                        |                        |       | Сумма отклонения |
|--|------------|---------------|--------------------------------|-------------------------------|------------------------|------------------------|------------------------|-------|------------------|
|  |            |               |                                | через лицевые счета           | через банковские счета | через кассу учреждения | некассовыми операциями | итого |                  |
| 1  | 2          | 3             | 4                              | 5                             | 6                      | 7                      | 8                      | 9     | 10               |
| Изменение остатков расчетов по внутренним привлечением средств в том числе:    | 830        | х             | -                              | -                             | -                      | -                      | -                      | -     | -                |
| увеличение расчетов по внутреннему привлечению остатков средств (Кт 030406000) | 831        |               | -                              | -                             | -                      | -                      | -                      | -     | -                |
| уменьшение расчетов по внутреннему привлечению остатков средств (Дт 030406000) | 832        |               | -                              | -                             | -                      | -                      | -                      | -     | -                |

**4. Сведения о возвратах остатков субсидий и расходов прошлых лет**

| Наименование показателя                         | Код строки | Код аналитики | Произведено возвратов |                        |                        |                        |       |
|---|------------|---------------|-----------------------|------------------------|------------------------|------------------------|-------|
|   |            |               | через лицевые счета   | через банковские счета | через кассу учреждения | некассовыми операциями | итого |
| 1   | 2          | 3             | 4                     | 5                      | 6                      | 7                      | 8     |
| Возвращено остатков субсидий прошлых лет, всего | 910        |               | -                     | -                      | -                      | -                      | -     |
| из них по кодам аналитики:                      | 911        |               | -                     | -                      | -                      | -                      | -     |
| Возвращено расходов прошлых лет, всего          | 950        |               | -                     | -                      | -                      | -                      | -     |
| из них по кодам аналитики:                      | 951        |               | -                     | -                      | -                      | -                      | -     |

Руководитель

  
(подпись)

Т.Ф. Арькова


(расшифровка подписи)

Руководитель  
финансово-экономической службы

  
(подпись)

  
(расшифровка подписи)

Главный бухгалтер

  
(подпись)

  
(расшифровка подписи)

Централизованная бухгалтерия

(наименование, ОГРН, ИНН, КПП, местонахождение)

Руководитель  
(уполномоченное лицо)

\_\_\_\_\_ (должность)

\_\_\_\_\_ (подпись)

\_\_\_\_\_ (расшифровка подписи)

Исполнитель

\_\_\_\_\_ (должность)

\_\_\_\_\_ (подпись)

\_\_\_\_\_ (расшифровка подписи)

\_\_\_\_\_ (телефон, e-mail)



**ОТЧЕТ  
ОБ ИСПОЛНЕНИИ УЧРЕЖДЕНИЕМ ПЛАНА ЕГО ФИНАНСОВО-ХОЗЯЙСТВЕННОЙ ДЕЯТЕЛЬНОСТИ**

на 1 января 2020 г.

Учреждение МОУ Детский сад №282  
 Обособленное подразделение \_\_\_\_\_  
 Учредитель \_\_\_\_\_  
 Наименование органа, осуществляющего полномочия учредителя департамент по образованию администрации Волгограда  
 Вид финансового обеспечения (деятельности) Субсидии на иные цели  
 Периодичность: квартальная, годовая  
 Единица измерения: руб.

Форма по ОКУД

КОДЫ

0503737

Дата

01.01.2020

по ОКПО

46033128

по ОКТМО

по ОКПО

Глава по БК

763

по ОКЕИ

383

**1. Доходы учреждения**

| Наименование показателя | Код строки | Код аналитики | Утверждено плановых назначений | Исполнено плановых назначений |                        |                        |                        | Сумма отклонения |       |
|-------------------------|------------|---------------|--------------------------------|-------------------------------|------------------------|------------------------|------------------------|------------------|-------|
|                         |            |               |                                | через лицевые счета           | через банковские счета | через кассу учреждения | некассовыми операциями |                  | итого |
| 1                       | 2          | 3             | 4                              | 5                             | 6                      | 7                      | 8                      | 9                | 10    |
| Доходы - всего          | 010        |               | 402 806,65                     | 402 806,65                    | -                      | -                      | -                      | 402 806,65       | -     |
| Прочие доходы           |            | 180           | 402 806,65                     | 402 806,65                    | -                      | -                      | -                      | 402 806,65       | -     |

## 2. Расходы учреждения

| Наименование показателя  | Код строки | Код аналитики | Утверждено плановых назначений | Исполнено плановых назначений |                        |                        |                        |            | Сумма отклонения |
|--|------------|---------------|--------------------------------|-------------------------------|------------------------|------------------------|------------------------|------------|------------------|
|  |            |               |                                | через лицевые счета           | через банковские счета | через кассу учреждения | некассовыми операциями | итого      |                  |
| 1  | 2          | 3             | 4                              | 5                             | 6                      | 7                      | 8                      | 9          | 10               |
| Расходы - всего  | 200        | х             | 402 806,65                     | 402 806,65                    | -                      | -                      | -                      | 402 806,65 | -                |
| в том числе:   |            |               |                                |                               |                        |                        |                        |            |                  |
| Иные выплаты персоналу учреждений, за исключением фонда оплаты труда |            | 112           | 191,67                         | 191,67                        | -                      | -                      | -                      | 191,67     | -                |
| Прочая закупка товаров, работ и услуг                                |            | 244           | 402 614,98                     | 402 614,98                    | -                      | -                      | -                      | 402 614,98 | -                |
| Результат исполнения (дефицит / профицит)                            | 450        | х             | -                              | -                             | -                      | -                      | -                      | -          | х                |

**3. Источники финансирования дефицита средств  
учреждения**

| Наименование показателя  | Код строки | Код аналитики | Утверждено плановых назначений | Исполнено плановых назначений |                        |                        |                        |             | Сумма отклонения |
|--|------------|---------------|--------------------------------|-------------------------------|------------------------|------------------------|------------------------|-------------|------------------|
|  |            |               |                                | через лицевые счета           | через банковские счета | через кассу учреждения | некассовыми операциями | итого       |                  |
| 1  | 2          | 3             | 4                              | 5                             | 6                      | 7                      | 8                      | 9           | 10               |
| Источники финансирования дефицита средств - всего (стр. 520 + стр.590+ стр. 620 + стр. 700 + стр. 730 + стр. 820 + стр. 830)<br>в том числе: | 500        |               | -                              | -                             | -                      | -                      | -                      | -           | -                |
| Внутренние источники из них:   | 520        |               | -                              | -                             | -                      | -                      | -                      | -           | -                |
| Движение денежных средств  | 590        | x             | -                              | -                             | -                      | -                      | -                      | -           | -                |
| поступление денежных средств   | 591        | 510           | -                              | -                             | -                      | -                      | -                      | -           | -                |
| прочие   |            |               | -                              | -                             | -                      | -                      | -                      | -           | -                |
| выбытие денежных средств   | 592        | 610           | -                              | -                             | -                      | -                      | -                      | -           | -                |
| Внешние источники из них:  | 620        |               | -                              | -                             | -                      | -                      | -                      | -           | -                |
| Изменение остатков средств   | 700        | x             | -                              | -                             | -                      | -                      | -                      | -           | -                |
| увеличение остатков средств, всего   | 710        | 510           | -                              | -402 806,65                   | -                      | -                      | -                      | -402 806,65 | x                |
| уменьшение остатков средств, всего   | 720        | 610           | -                              | 402 806,65                    | -                      | -                      | -                      | 402 806,65  | x                |
| Изменение остатков по внутренним оборотам средств учреждения<br>в том числе:   | 730        | x             | -                              | -                             | -                      | -                      | -                      | -           | -                |
| увеличение остатков средств учреждения   | 731        | 510           | -                              | -                             | -                      | -                      | -                      | -           | x                |
| уменьшение остатков средств учреждения   | 732        | 610           | -                              | -                             | -                      | -                      | -                      | -           | x                |
| Изменение остатков по внутренним расчетам<br>в том числе:  | 820        | x             | -                              | -                             | -                      | -                      | -                      | -           | -                |
| увеличение остатков по внутренним расчетам (Кт 030404510)  | 821        |               | -                              | -                             | -                      | -                      | -                      | -           | -                |
| уменьшение остатков по внутренним расчетам (Дт 030404610)  | 822        |               | -                              | -                             | -                      | -                      | -                      | -           | -                |

| Наименование показателя  | Код строки | Код аналитики | Утверждено плановых назначений | Исполнено плановых назначений |                        |                        |                        |       | Сумма отклонения |
|--|------------|---------------|--------------------------------|-------------------------------|------------------------|------------------------|------------------------|-------|------------------|
|  |            |               |                                | через лицевые счета           | через банковские счета | через кассу учреждения | некассовыми операциями | итого |                  |
| 1  | 2          | 3             | 4                              | 5                             | 6                      | 7                      | 8                      | 9     | 10               |
| Изменение остатков расчетов по внутренним привлечением средств в том числе:    | 830        | х             | -                              | -                             | -                      | -                      | -                      | -     | -                |
| увеличение расчетов по внутреннему привлечению остатков средств (Кт 030406000) | 831        |               | -                              | -                             | -                      | -                      | -                      | -     | -                |
| уменьшение расчетов по внутреннему привлечению остатков средств (Дт 030406000) | 832        |               | -                              | -                             | -                      | -                      | -                      | -     | -                |

**4. Сведения о возвратах остатков субсидий и расходов прошлых лет**

| Наименование показателя                         | Код строки | Код аналитики | Произведено возвратов |                        |                        |                        |       |
|---|------------|---------------|-----------------------|------------------------|------------------------|------------------------|-------|
|   |            |               | через лицевые счета   | через банковские счета | через кассу учреждения | некассовыми операциями | итого |
| 1   | 2          | 3             | 4                     | 5                      | 6                      | 7                      | 8     |
| Возвращено остатков субсидий прошлых лет, всего | 910        |               | -                     | -                      | -                      | -                      | -     |
| из них по кодам аналитики:                      | 911        |               | -                     | -                      | -                      | -                      | -     |
| Возвращено расходов прошлых лет, всего          | 950        |               | -                     | -                      | -                      | -                      | -     |
| из них по кодам аналитики:                      | 951        |               | -                     | -                      | -                      | -                      | -     |

Руководитель

*(подпись)*

Т.Ф. Арькова

(расшифровка подписи)

Руководитель финансово-экономической службы

*(подпись)*

*И.А. Борачко*  
(расшифровка подписи)

Главный бухгалтер

*(подпись)*

*А.И. Воробьева*  
(расшифровка подписи)

Централизованная бухгалтерия

(наименование, ОГРН, ИНН, КПП, местонахождение)

Руководитель (уполномоченное лицо)

(должность)

(подпись)

(расшифровка подписи)

Исполнитель

(должность)

(подпись)

(расшифровка подписи)

(телефон, e-mail)